



Nawiewniki RA40



Lekki,
alumiowy



Wymowany
środek



Lakierowane prosz-
kowo na kolor biały
RAL 9016

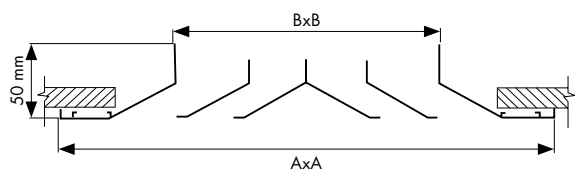


Produkt z Krajową
Oceną Techniczną

Opis

Nawiewniki RA40 są przeznaczone do dostarczania chłodnego lub ciepłego powietrza. Nawiewniki wykonane są z aluminium tłoczonego, lakierowane proszkowo na kolor biały RAL 9016. Wymowany środek ułatwiający konserwację. Prosty i estetyczny wygląd. Nawiew czterostronny. Kąt kierownic 30°.

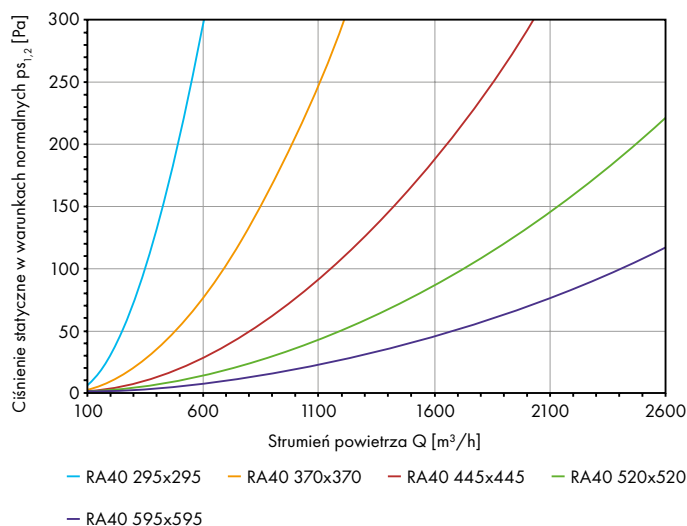
Rysunek techniczny



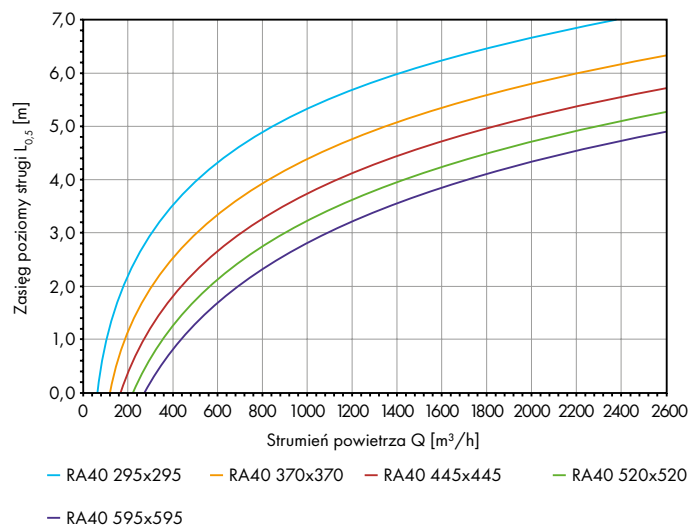
Wymiary [mm]

Typ	B	A	Ilość kierownic
RA40 295x295	147	295	2
RA40 370x370	222	370	3
RA40 445x445	297	445	4
RA40 520x520	372	520	5
RA40 595x595	447	595	6

Spadek ciśnienia na nawiewniku RA40 w zależności od strumienia powietrza



Poziomy zasięg strugi na nawiewniku RA40 w zależności od strumienia powietrza



Pionowy zasięg strugi na nawiewniku RA40 w zależności od strumienia powietrza

